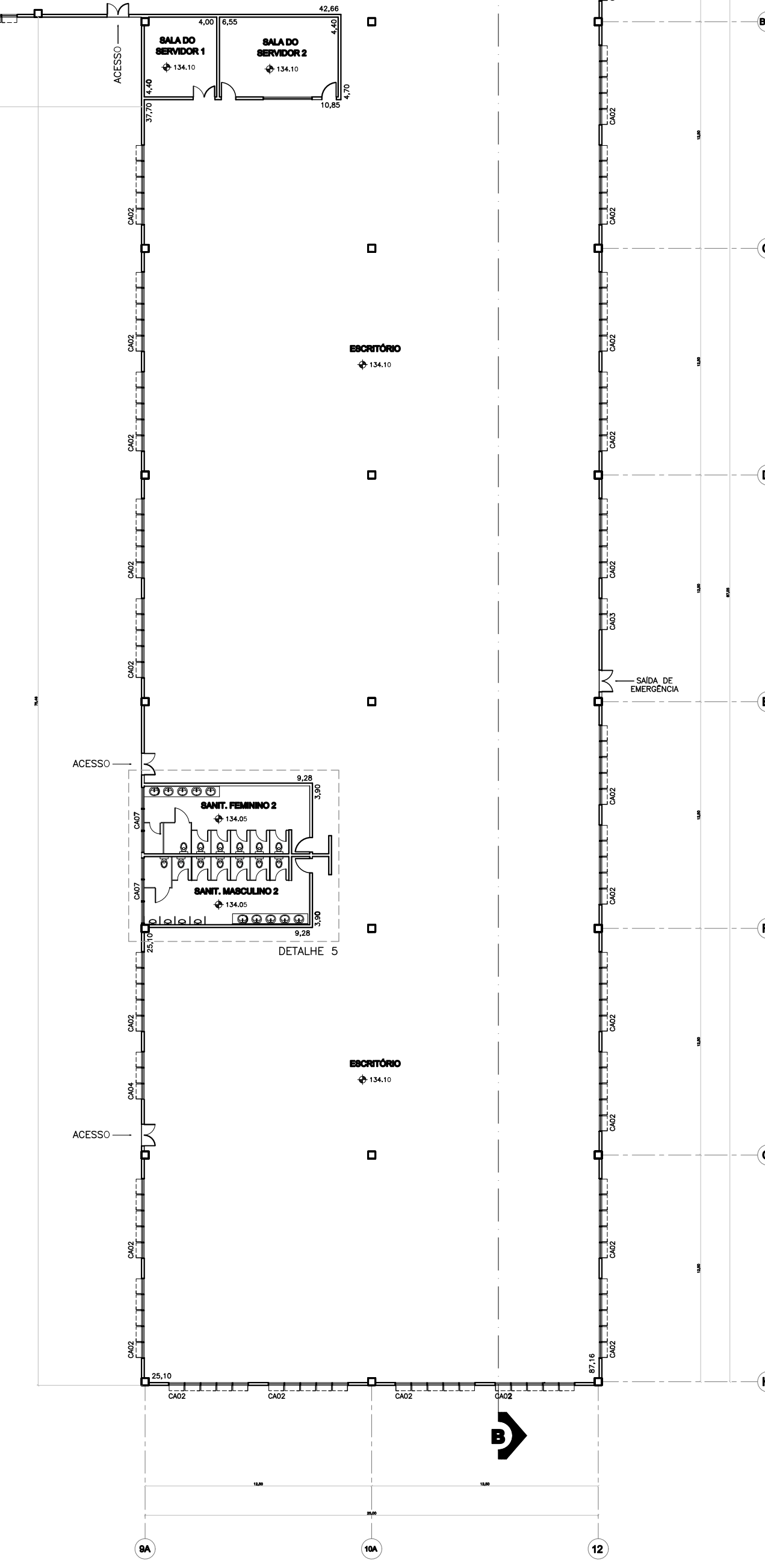


AMBIENTE (ÁREAS INT.)	ÁREA	TIPO	QUANT.	CAIXILHOS DE ALUMÍNIO DIMENSÕES			OBSERVAÇÃO
				L (m)	h (m)	P (m)	
COZINHA	74,80 m²	CA 01	01	3,55	1,70	1,10	ALUMÍNIO POLIDO
ESTOQUE	23,24 m²	CA 03	01	1,80	1,70	1,10	ALUMÍNIO POLIDO
DEPÓSITO 1	7,15 m²	CA 01	01	3,55	1,70	1,10	ALUMÍNIO POLIDO
DEPÓSITO 2	4,80 m²						
VEST. MASC. COZINHA	7,30 m²	CA 05	01	1,20	1,00	1,60	ALUMÍNIO POLIDO
VEST. FEMIN. COZINHA	7,30 m²	CA 05	01	1,20	1,00	1,60	ALUMÍNIO POLIDO
REFEITÓRIO	181,55 m²	CA 01	03	3,55	1,70	1,10	ALUMÍNIO POLIDO
		CA 02	01	4,40	1,70	1,10	ALUMÍNIO POLIDO
GRÊMIO	108,50 m²	CA 02	02	4,40	1,70	1,10	ALUMÍNIO POLIDO
DORMITÓRIO	79,40 m²	CA 03	03	1,80	1,70	1,10	ALUMÍNIO POLIDO
W.C. DORMITÓRIO	16,30 m²	CA 06	03	2,40	1,00	1,10	ALUMÍNIO POLIDO
SANIT. MASC. EXTERNO	16,30 m²	CA 06	03	2,40	1,00	1,10	ALUMÍNIO POLIDO
SANIT. FEM. EXTERNO	16,30 m²	CA 06	03	2,40	1,00	1,10	ALUMÍNIO POLIDO
AMBULATÓRIO	79,10 m²	CA 01	01	3,55	1,70	1,10	ALUMÍNIO POLIDO
		CA 03	01	1,80	1,70	1,10	ALUMÍNIO POLIDO

AMBIENTE (ÁREAS INT.)	ÁREA	TIPO	QUANT.	CAIXILHOS DE ALUMÍNIO DIMENSÕES			OBSERVAÇÃO
				L (m)	h (m)	P (m)	
SANIT. MASC. AMBULAT.	5,35 m²	CA 05	01	1,20	1,00	1,60	ALUMÍNIO POLIDO
SANIT. FEMIN. AMBULAT.	5,35 m²	CA 05	01	1,20	1,00	1,60	ALUMÍNIO POLIDO
SANIT. MASCULINO 1	21,10 m²	CA 06	01	2,40	1,20	1,40	ALUMÍNIO POLIDO
SANIT. FEMININO 1	16,85 m²	CA 06	01	2,40	1,20	1,40	ALUMÍNIO POLIDO
SANIT. MASCULINO 2	34,23 m²	CA 07	01	3,60	1,20	1,40	ALUMÍNIO POLIDO
SANIT. FEMININO 2	34,23 m²	CA 07	01	3,60	1,20	1,40	ALUMÍNIO POLIDO
SALA DO SERVIDOR 1	17,60 m²						
SALA DO SERVIDOR 2	28,82 m²						
ESCRITÓRIOS	2386,70 m²	CA 01	16	3,55	1,70	1,10	ALUMÍNIO POLIDO
		CA 02	24	4,40	1,70	1,10	ALUMÍNIO POLIDO
		CA 03	02	1,80	1,70	1,10	ALUMÍNIO POLIDO
		CA 04	01	2,65	1,70	1,10	ALUMÍNIO POLIDO

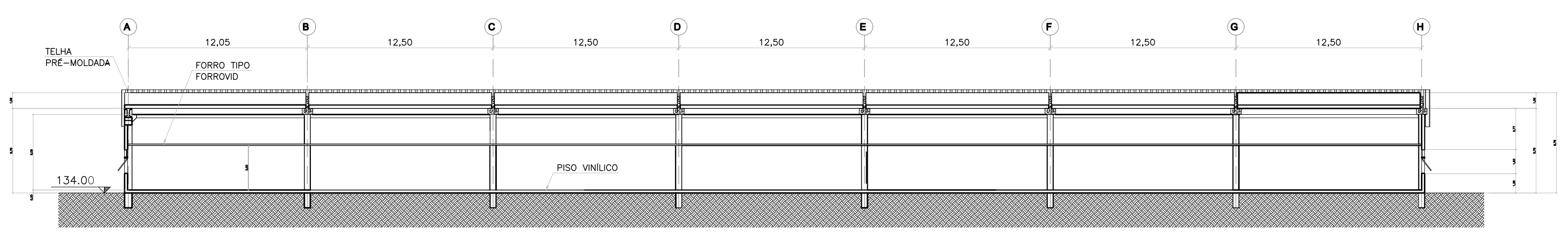
VISTA 1



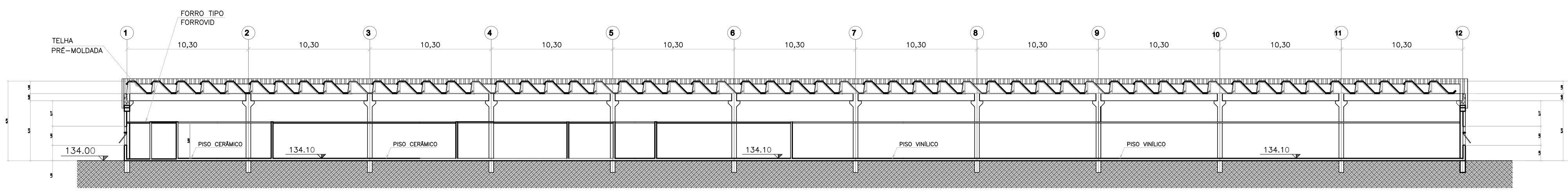
PLANTA PRÉDIO ADMINISTRATIVO
ESCALA: 1:250

NOTAS:

- MEDIDAS EM METROS.
- PARA VISTAS 1 e 2 E DETALHES 1, 2, 3, 4 e 5 VER DESENHO A06-11.
- AS SALAS DO SERVIDOR E DEPÓSITOS NÃO PODEM RECEBER ILUMINAÇÃO E VENTILAÇÃO EXTERNOS POR MOTIVOS OPERACIONAIS. ESSAS SALAS RECEBERÃO SOMENTE VENTILAÇÃO E ILUMINAÇÃO ARTIFICIAIS.
- TODA A ÁREA DE ESCRITÓRIOS RECEBERÁ AR CONDICIONADO ALÉM DA VENTILAÇÃO NATURAL.
- TODA A ÁREA DE ESCRITÓRIOS RECEBERÁ ILUMINAÇÃO ARTIFICIAL ADEQUADA A ATIVIDADE DESENVOLVIDA NO INTERIOR DO EDIFÍCIO.



CORTE B-B
ESCALA: 1:250



CORTE A-A
ESCALA: 1:250

PLANTA / CORTES SUBSTITUIÇÃO DE PROJETO		PROC.: A05/11 FLS. RUBRICA:
PROCESSO Nº: 10815/2005-6		INSCRIÇÃO FISCAL: 27.021.004
OBRA: CONSTRUÇÃO DE PRÉDIO COMERCIAL (EMPRESA DE TRANSPORTE)		
PROPRIETÁRIO: HBS PARTICIPAÇÕES LTDA.		
LOCAL: AV. PAPA JOÃO XXIII - SERTÃOZINHO - MAUÁ - SP		
ESCALA: 1:250		
SITUAÇÃO SEM ESCALA 		DECLARO QUE A APROVAÇÃO DO PROJETO PELA PREFEITURA, NÃO IMPLICA NO RECONHECIMENTO DO DIREITO DE PROPRIEDADE DO TERRENO.
QUADRO DE ÁREAS VER FOLHA A01/11		
ALVARÁ Nº	EXPEDIDO EM:	
ASSINATURA DO FUNCIONÁRIO		